

Auswertungsbericht Kriminalität 2018

Iserlohn, 13. Februar 2019



Polizeiliche Kriminalstatistik (PKS)

Aussagekraft der PKS eingeschränkt durch Dunkelfeld (nicht angezeigte Straftaten)

Zahlen bilden lediglich polizeilich bekannt gewordenen Straftaten ab (Hellfeld)

Dunkelfeld unberücksichtigt, sowie Staatsschutzdelikte und Auslandsstraftaten

> Dunkelfeld abhängig von z.B. Anzeigebereitschaft der Bevölkerung und Art der Delikte

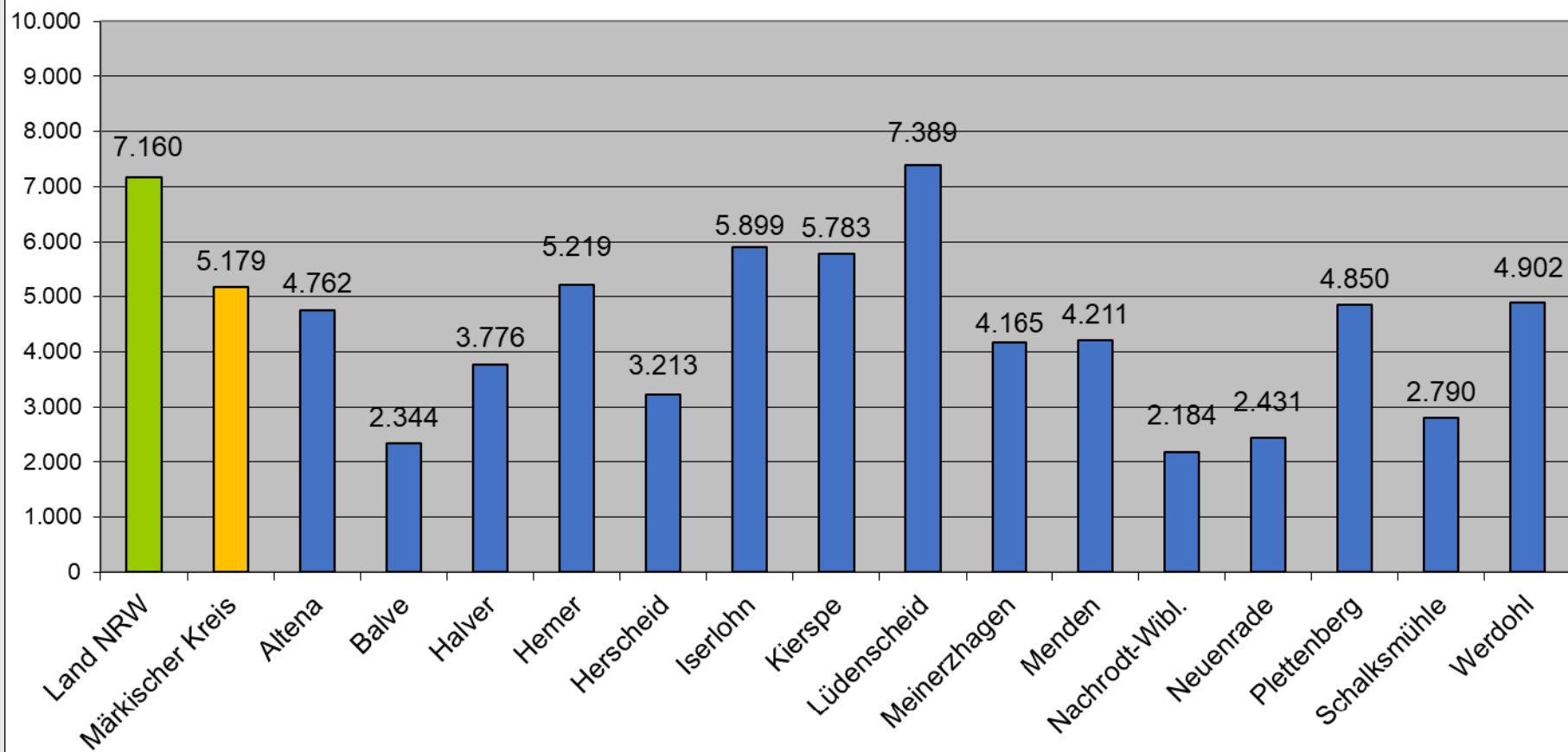
Neben Bearbeitung von Strafanzeigen muss eine Vielzahl weiterer Tätigkeiten wahrgenommen werden, die aber nicht in der Polizeilichen Kriminalstatistik erfasst werden, u.a.

906 Todesermittlungen, einschließlich Suizide und Versuche (Vorjahr: 950)

681 Vermisstensachen (Vorjahr: 719)

Ermittlungersuchen anderer Polizeibehörden, der Gerichte und Staatsanwaltschaften

Kriminalitätshäufigkeitszahlen 2018



Ermittelte Tatverdächtige (TV) 2018

9.172 ermittelte TV, davon **2.069** jünger als 21 Jahre (22,6 %)

2017: 9.879 ermittelte TV, davon 2.328 jünger als 21 Jahre (23,6 %)

6.952 (75,8 %) **männlich** und **2.220** (24,2 %) **weiblich**

2017: 7.600 (76,9 %) männlich und 2.279 (23,1 %) weiblich

313 Mehrfachtatverdächtige, Anteil der unter 21-Jährigen 22,7 %
(= mind. 5 mal im lfd. Jahr als Beschuldigter erfasst)

2017: 348 Mehrfachtatverdächtige, Anteil der unter 21-Jährigen 26,7 %

alkoholisierte Tatverdächtige: **1.201** (13,1 %)

2017: 1.394 (10,4 %)

nichtdeutsche Tatverdächtige: **2.482** (27,1 %)

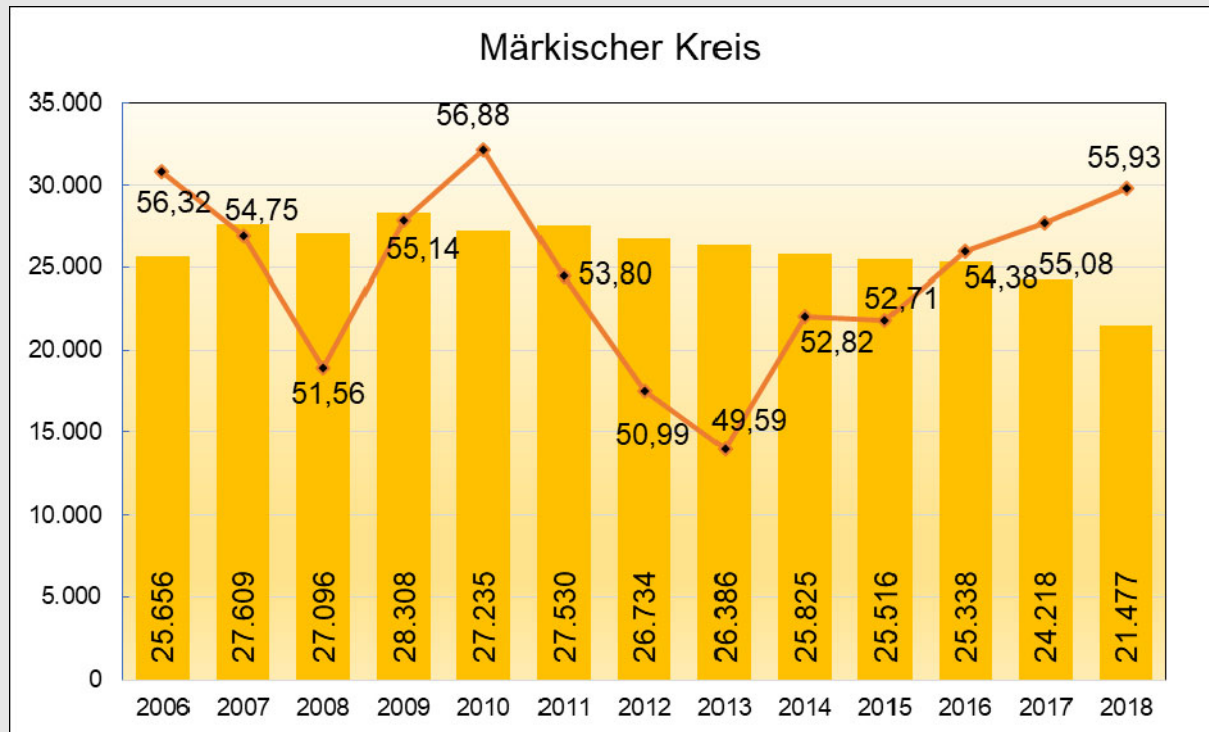
- > davon unerlaubt im Märkischen Kreis 32 Personen
- > davon 492 Asylbewerber

2017:

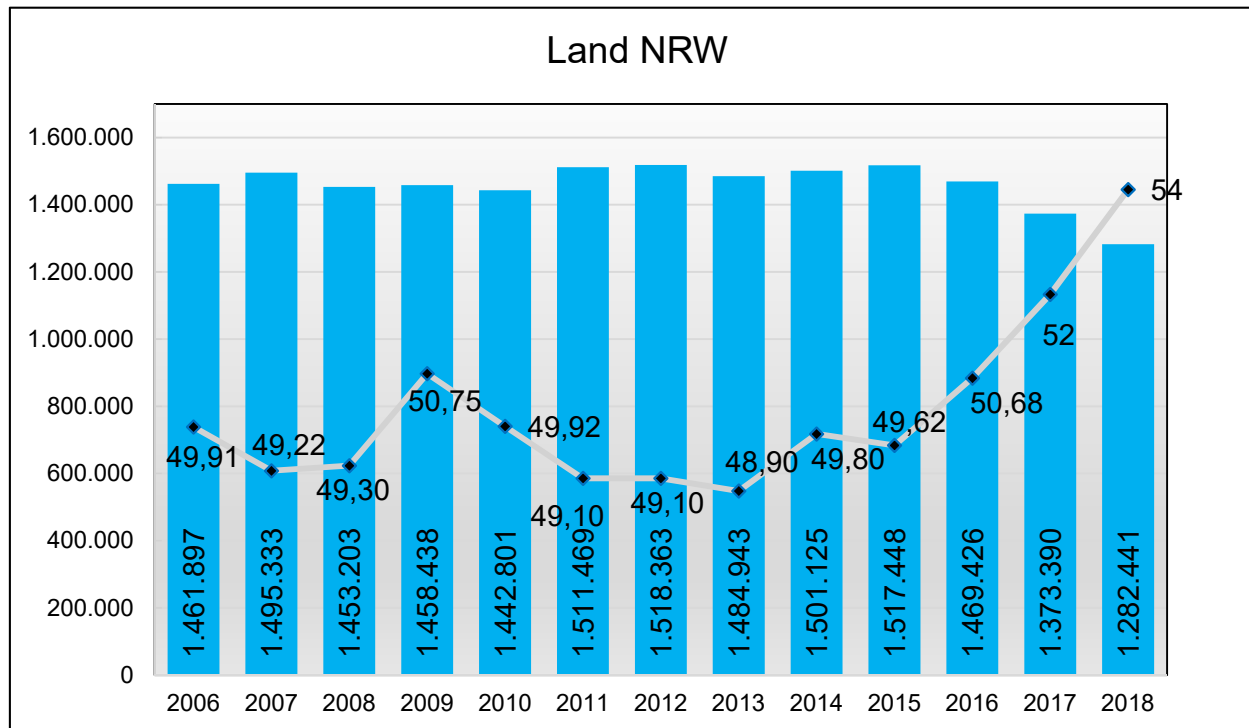
nichtdeutsche Tatverdächtige: 2.722 (27,5 %)

- > davon unerlaubt im Märkischen Kreis 47 Personen*
- > davon 584 Asylbewerber*

Entwicklung der Gesamtkriminalität und Aufklärungsquoten



Entwicklung der Gesamtkriminalität und Aufklärungsquoten



Märkischer Kreis		Fallzahlen				Zunahme/ Abnahme	
Delikt		2017	AQ in %	2018	AQ in %	Total	%
Straftaten - gesamt		24.218	55,08	21.477	55,93	-2.741	-11,32
Straftaten gg. das Leben	000.000	13	107,7	9	88,89	-4	-30,77
Sexualdelikte - gesamt davon:	100.000	236	77,97	269	82,53	33	13,98
Vergewaltigung/schw. Sex. Nötigung	111.000	55	83,64	40	95	-15	-27,27
Sexueller Missbrauch von Kindern	131.000	64	82,81	53	90,57	-11	-17,19

Märkischer Kreis		Fallzahlen				Zunahme/ Abnahme	
Delikt		2017	AQ in %	2018	AQ in %	Total	%
Raubdelikte							
davon:	210.000	198	50	194	55,67	-4	-2,02
sonstiger Straßenraub auf Straßen, Wegen und Plätzen	217.000	77	37,66	69	39,13	-8	-10,39
Körperverletzung							
davon:	220.000	2.765	90,92	2.787	91,1	22	0,8
gefährl./schwere KV	222.000	606	86,8	617	89,3	11	1,82
Diebstahl - gesamt (Summe 3....., 4.....)							
davon:	*	8.050	30,11	6.653	28,69	-1.397	-17,35
Diebstahl v. Kraftwagen (Summe 3..100, 4..100) einschl. unbefugter Ingebrauchnahme	* ..100	85	40	105	28,57	20	23,53
Wohnungseinbruchdiebstahl	435.000	661	23,3	484	12,19	-177	-26,78
Diebstahl aus KfZ	450.000	787	6,61	459	3,49	-328	-41,68
Taschendiebstahl insgesamt (Summe 390.00, 490.00)	*90.00	383	3,13	287	3,83	-96	-25,07

Märkischer Kreis		Fallzahlen				Zunahme/ Abnahme	
		2017	AQ in %	2018	AQ in %	Total	%
Vermögens- u. Fälschungsdelikte	500.000	4.574	60,19	3.776	59,83	-798	-17,45
Sachbeschädigung §§ 303-305a StGB	674.000	3.044	21,12	2.958	24,81	-86	-24,81
Rauschgiftdelikte - gesamt	730.000	1.640	91,22	1.302	89,94	-338	-20,61
Gewaltkriminalität (Summenschlüssel*)	892.000	871	78,53	860	81,98	-11	-1,26
Computerkriminalität (Summenschlüssel*)	897.000	283	33,92	200	51,5	-83	-29,33
Straßenkriminalität (Summenschlüssel*)	899.000	5.458	16,87	4.746	19,81	-712	-13,05
SÄM-ÜT Delikte		577	2,95	83	4,82	-494	-85,62

	Fallzahlen				Zunahme/ Abnahme FZ	
	2017	AQ in %	2018	AQ in %	Total	%
Märkischer Kreis	24.218	55,08	21.477	55,93	-2.741	-11,32
Iserlohn	6.447	53,13	5.496	54,69	-951	-14,75
Lüdenscheid	5.924	57,68	5.404	57,72	-520	-8,78
Meinerzhagen	960	53,85	860	54,88	-100	-10,42
Kierspe	1.124	68,86	941	65,36	-183	-20,54
Halver	654	44,04	614	54,72	-40	-6,12
Schalksmühle	405	50,86	290	59,66	-115	-28,40
Menden	2.414	50,37	2.243	48,24	-171	-7,08
Hemer	1.775	48,45	1.763	52,86	-12	-0,68
Balve	309	46,28	269	49,44	-40	-12,94
Plettenberg	1.282	58,42	1.238	61,71	-44	-3,34
Herscheid	194	55,67	228	56,14	34	17,53
Werdohl	1.047	59,31	876	59,25	-171	-16,33
Neuenrade	422	59	292	58,9	-130	-30,81
Altena	1.023	61,58	820	59,39	-203	-19,84
Nachrodt-Wiblingwerde	238	57,14	143	52,45	-95	-39,92

Vielen Dank für Ihre Aufmerksamkeit !